

# โครงการก่อสร้างท่อระบายน้ำพร้อมบ่อพัก หมู่ที่ 9

ช่วงที่ 1 บ่อพัก กว. ขนาด 1.20x1.30x1.50 ม. จำนวน 2 บ่อ  
และท่อระบายน้ำ กว. 3 ขนาด 0.40 ม. จำนวน 18 ท่อน

ช่วงที่ 2 บ่อพัก กว. ขนาด 1.30x1.60x1.80 ม. จำนวน 1 บ่อ  
และบ่อพัก กว. ขนาด 1.30x2.00x1.80 ม. จำนวน 1 บ่อ  
พร้อมท่อระบายน้ำ กว. 3 ขนาด 1.00 ม. จำนวน 123 ท่อน

## พร้อมป้ายโครงการ

สถานที่ก่อสร้าง จากบ้านนายนิวัตร ชันทะชา ถึง ที่ดินนายสมศักดิ์ นันทะสุข

หมู่ที่ 9 บ้านข่า ตำบลบ้านข่า อำเภอศรีสงคราม จังหวัดนครพนม



แบบ

โครงการท่อระบายน้ำพร้อมบ่อพัก

แบบร่าง

ชื่อ โครงการ

เขียน

(นายไพฑูรย์ นนทโคกกา)

หัวหน้าเขียนแบบและก่อสร้าง

ตรวจ

(นายไพฑูรย์ นนทโคกกา)

หัวหน้าเขียนแบบและก่อสร้าง

เขียนจบ

(นายอนันต์ เศรษฐจันทร์)

ปลัดเทศบาลตำบลบ้านข่า

อนุมัติ

(นายอนันต์ ทัพพะ)

นายกเทศมนตรีตำบลบ้านข่า

SCALE 1: NOT

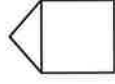
1/6





# บ้านนายนิวัตร จันทร์ทะชา

## ช่วงที่ 1



บ่อพัก คสล. ขนาด 1.20x1.30x1.50 ม.

บ่อพัก คสล. ขนาด 1.20x1.30x1.50 ม.

วางท่อระบายน้ำ คสล. ชั้น 3 ขนาด ๑0.40 ม. จำนวน 18 ท่อน

บ่อพัก คสล. ขนาด 1.30x2.00x1.80 ม.

## ช่วงที่ 2

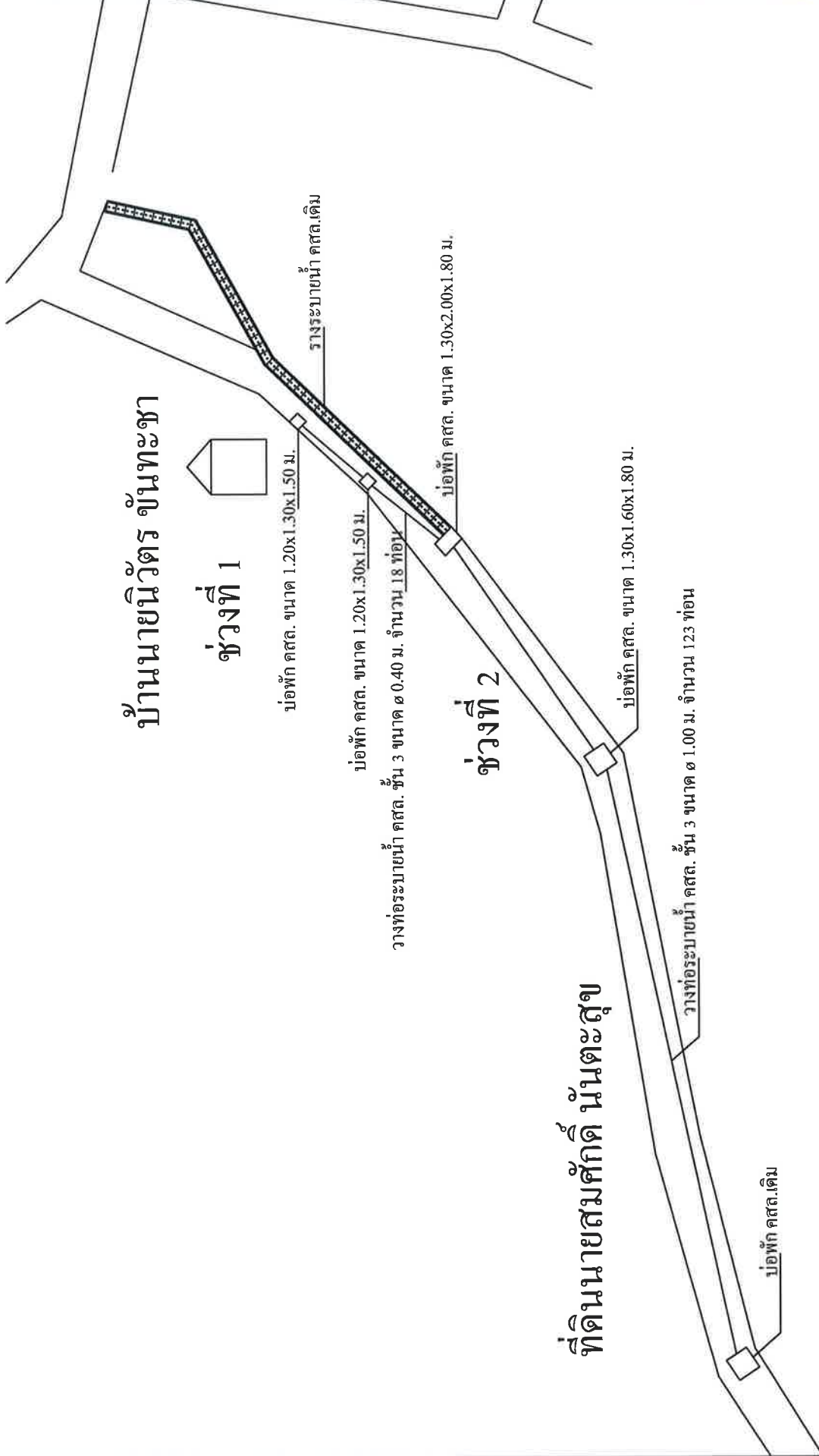
บ่อพัก คสล. ขนาด 1.30x1.60x1.80 ม.

วางท่อระบายน้ำ คสล. ชั้น 3 ขนาด ๑1.00 ม. จำนวน 123 ท่อน

# ที่ดินนายสมศักดิ์ นนทะสุข

บ่อพัก คสล.เดิม

วางระบายน้ำ คสล.เดิม



แบบ

โครงการวางท่อระบายน้ำพร้อมบ่อพัก

แบบแสดง

ผังบริเวณ

เขียน

(นายอภิเดช นามใจกลาง)  
หัวหน้าฝ่ายแบบแปลนและก่อสร้าง

ตรวจ

(นายอภิเดช นามใจกลาง)  
หัวหน้าฝ่ายแบบแปลนและก่อสร้าง

พิมพ์ชอบ

(นายอนันต์ เศรษฐจันทร์)  
ปลัดเทศบาลตำบลบ้านจ่า

อนุมัติ

(นายสมิทธิ์ พิสุทธิยะ)  
นายกเทศมนตรีตำบลบ้านจ่า

SCALE 1: NOT



แบบ

โครงการท่อระบายน้ำพร้อมท่อพัก

แบบแก้ไข

นายเอกศักดิ์ คตล., นายการุญ วงศ์ระบายนนท์, นายชาติเอกศักดิ์

เขียน

(นาย) เอก นาม (ใจกลาง)

ทำหน้าที่ออกแบบและก่อสร้าง

ตรวจ

(นาย) เอก นาม (ใจกลาง)

ทำหน้าที่ออกแบบและก่อสร้าง

ประเมิน

(นาย) นิต เศรษฐจันทร์

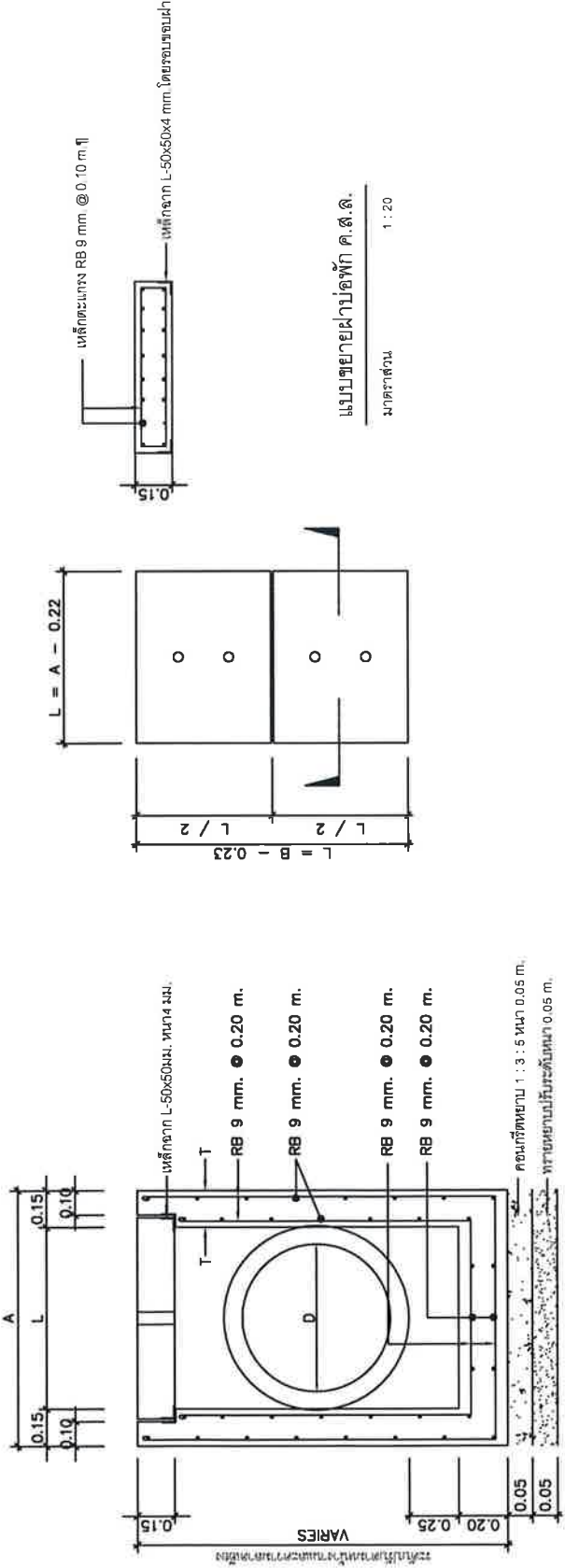
ปฏิบัติหน้าที่ควบคุมงาน

อนุมัติ

(นาย) นิต เศรษฐจันทร์

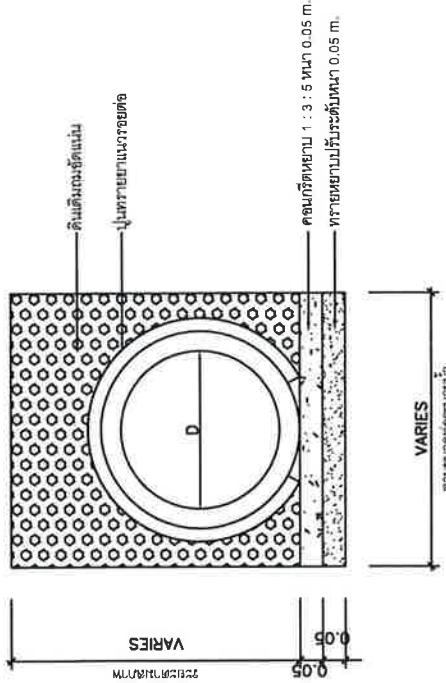
นายอรรถมนตรี วัฒนกุล

SCALE 1: NOT



แบบขยายท่อพัก ค.ส.ล.

ขนาดส่วน 1 : 20



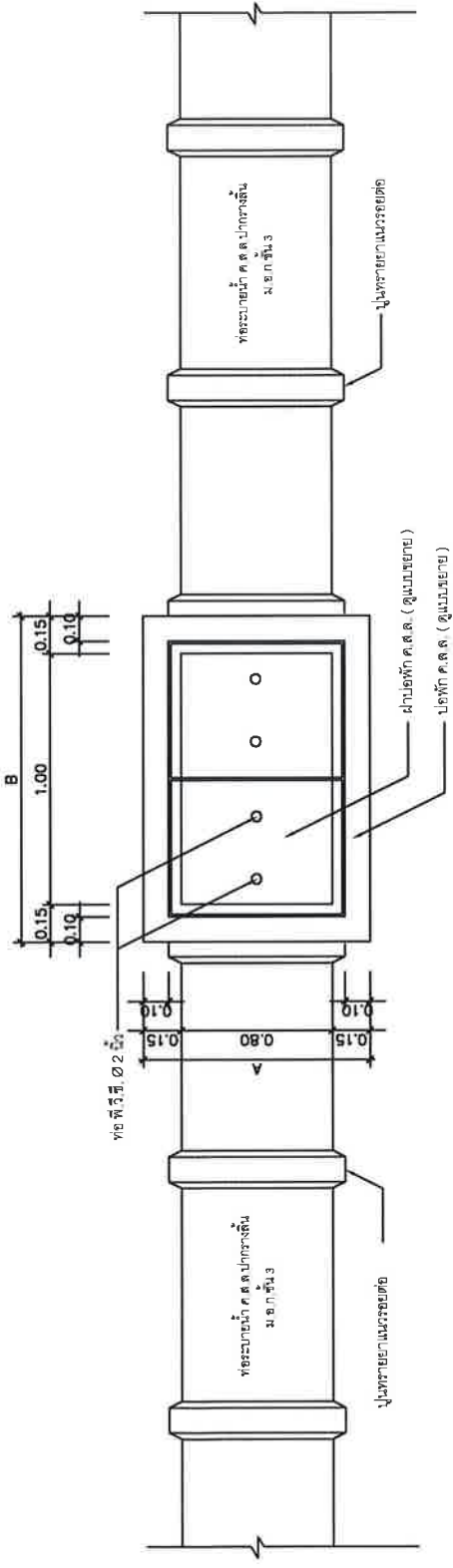
แบบขยายท่อระบายน้ำ

ขนาดส่วน 1 : 20

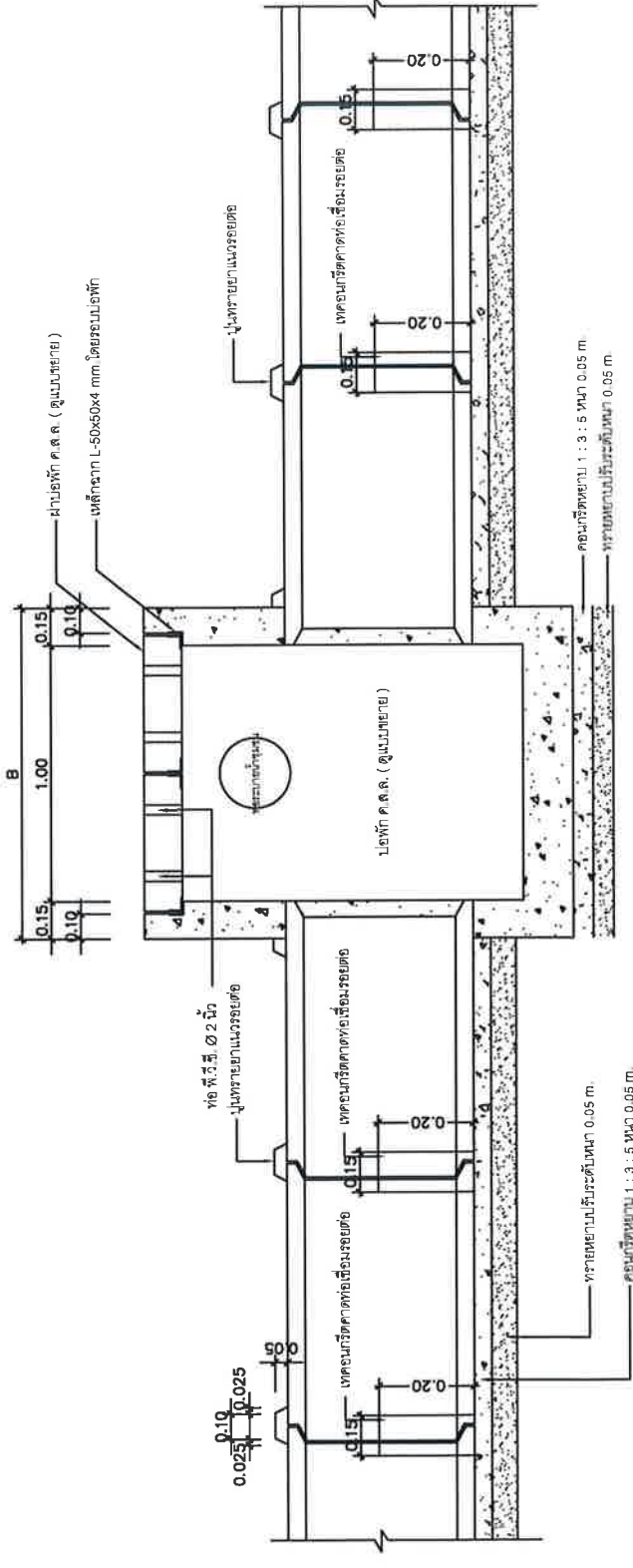
ขนาดเส้นผ่าศูนย์กลางท่อ D	ขนาดท่อพัก		ความหนา T / M	หมายเหตุ
	A / M	B / M		
$\phi$ 0.40 m.	0.70 m.	1.30 m.	0.15 m.	ม.อ.ก. ชั้น 3
$\phi$ 0.60 m.	0.90 m.	1.30 m.	0.15 m.	ม.อ.ก. ชั้น 3
$\phi$ 0.80 m.	1.20 m.	1.30 m.	0.15 m.	ม.อ.ก. ชั้น 3
$\phi$ 1.00 m.	1.30 m.	1.30 m.	0.15 m.	ม.อ.ก. ชั้น 3



แบบที่	โครงการวางท่อระบายน้ำพร้อมบ่อพัก
แบบแสดง	
แผนผังการวางท่อระบายน้ำ รูปตัดตามยาวการวางท่อระบายน้ำ	
เขียน	(นายไชยธเน นามโคกกาต) หัวหน้าฝ่ายแบบแผนและก่อสร้าง
ตรวจ	(นายไชยธเน นามโคกกาต) หัวหน้าฝ่ายแบบแผนและก่อสร้าง
พิมพ์	(นายไชยธเน นามโคกกาต) หัวหน้าฝ่ายแบบแผนและก่อสร้าง
อนุมัติ	(นายณวัฒน์ เศรษฐจันทร์) ปลัดเทศบาลตำบลบ้านเจ้า
นายณวัฒน์ เศรษฐจันทร์ ปลัดเทศบาลตำบลบ้านเจ้า	
SCALE 1: NOT	
5/6	



แบบผังการวางท่อระบายน้ำ  
มาตราส่วน 1 : 20



รูปตัดตามยาวการวางท่อระบายน้ำ  
มาตราส่วน 1 : 20



แบบ)

โครงการก่อสร้างอาคารเรียน

แบบแสดง

รายละเอียด

เขียน

(นายโสม นามโสภาว)  
หัวหน้าฝ่ายแบบแปลนและก่อสร้าง

ตรวจ

(นายโสม นามโสภาว)  
หัวหน้าฝ่ายแบบแปลนและก่อสร้าง

อนุมัติ

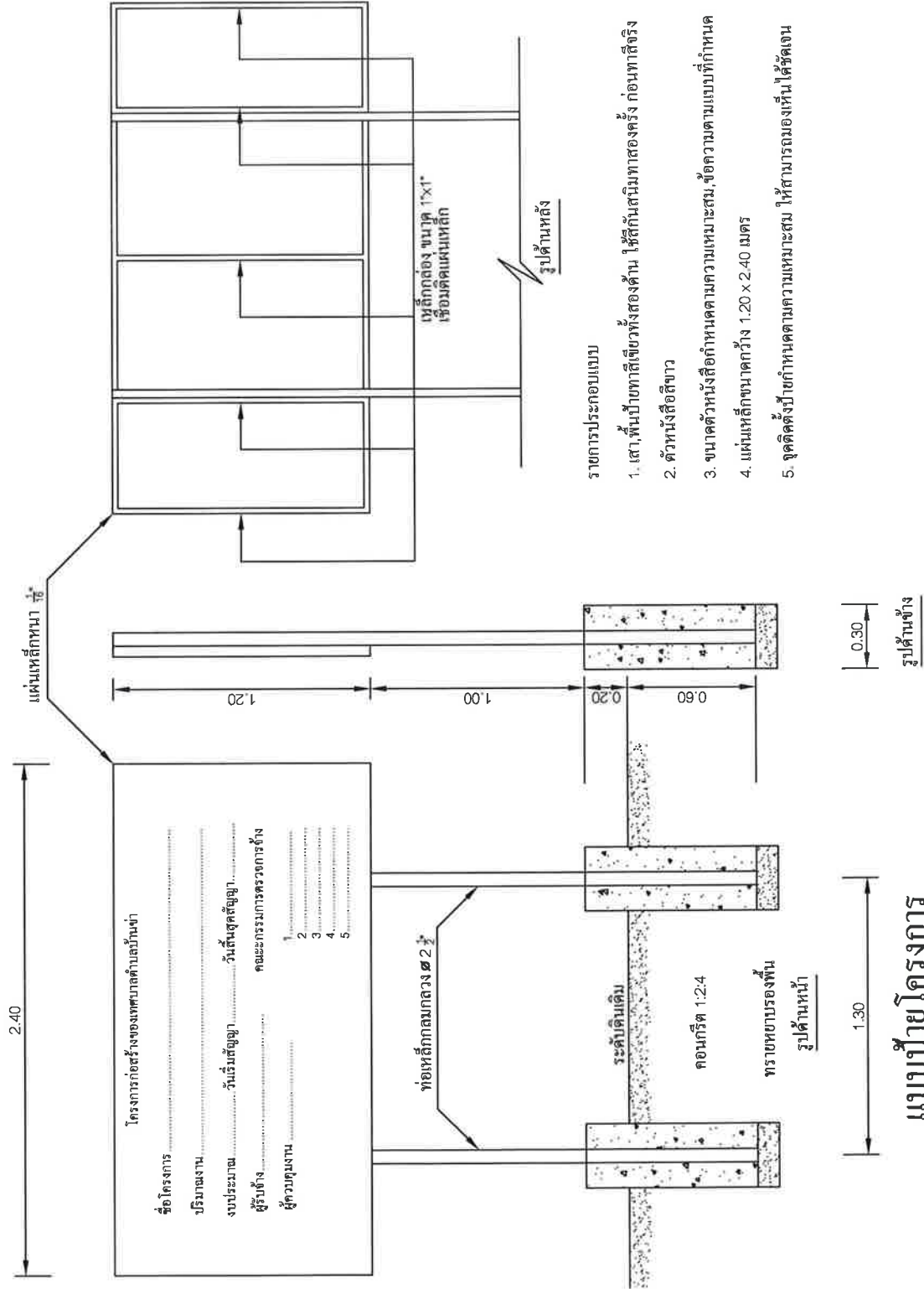
(นายณัฐ เศรษฐ์)  
ปลัดเทศบาลตำบลบ้านจ่า

อนุมัติ

(นายณัฐ เศรษฐ์)  
ปลัดเทศบาลตำบลบ้านจ่า

SCALE 1: NOT

6/6



## ราคาสินค้าเฉลี่ยรายสัปดาห์ก่อสร้าง (ราคาเงินสด ไม่รวมภาษีมูลค่าเพิ่ม ไม่รวมค่าขนส่ง) ของจังหวัด นครพนม เดือนธันวาคม ปี 2565

หน้า 1 จากทั้งหมด 1 หน้า

หน้า | 1 |

ราคา : บาท

ลำดับ..	รายการ	หน่วย	ธันวาคม
1	คอนกรีตผสมเสร็จรูปลูกบาศก์ 180 กก./ตร.ชม. และ รูปทรงกระบอก 140กก./ตร.ชม. ตราซีแพค	ลบ.ม.	1,915.89
2	คอนกรีตผสมเสร็จรูปลูกบาศก์ 210 กก./ตร.ชม. และ รูปทรงกระบอก 180 กก./ตร.ชม. ตราซีแพค	ลบ.ม.	1,962.62
3	คอนกรีตผสมเสร็จรูปลูกบาศก์ 240 กก./ตร.ชม. และรูปทรงกระบอก 210 กก./ตร.ชม. ตราซีแพค	ลบ.ม.	2,009.35
4	คอนกรีตผสมเสร็จรูปลูกบาศก์ 280 กก./ตร.ชม. และ รูปทรงกระบอก 240 กก./ตร.ชม. ตราซีแพค	ลบ.ม.	2,056.07
5	คอนกรีตผสมเสร็จรูปลูกบาศก์ 320 กก./ตร.ชม. และ รูปทรงกระบอก 280 กก./ตร.ชม. ตราซีแพค	ลบ.ม.	2,102.80
6	คอนกรีตผสมเสร็จรูปลูกบาศก์ 350 กก./ตร.ชม. และ รูปทรงกระบอก 300 กก./ตร.ชม. ตราซีแพค	ลบ.ม.	2,149.53
7	คอนกรีตผสมเสร็จรูปลูกบาศก์ 380 กก./ตร.ชม. และ รูปทรงกระบอก 320 กก./ตร.ชม. ตราซีแพค	ลบ.ม.	2,196.26
8	คอนกรีตผสมเสร็จรูปลูกบาศก์ 400 กก./ตร.ชม. และ รูปทรงกระบอก 350 กก./ตร.ชม. ตราซีแพค	ลบ.ม.	2,242.99
9	คอนกรีตผสมเสร็จรูปลูกบาศก์ 180 กก./ตร.ชม. และรูปทรงกระบอก 140 กก./ตร.ชม. ปูนซีเมนต์นครหลวง	ลบ.ม.	1,803.74
10	คอนกรีตผสมเสร็จรูปลูกบาศก์ 210 กก./ตร.ชม. และรูปทรงกระบอก 180 กก./ตร.ชม. ปูนซีเมนต์นครหลวง	ลบ.ม.	1,850.47
11	คอนกรีตผสมเสร็จรูปลูกบาศก์ 240 กก./ตร.ชม. และรูปทรงกระบอก 210 กก./ตร.ชม. ปูนซีเมนต์นครหลวง	ลบ.ม.	1,943.93
12	คอนกรีตผสมเสร็จรูปลูกบาศก์ 280 กก./ตร.ชม. และรูปทรงกระบอก 240 กก./ตร.ชม. ปูนซีเมนต์นครหลวง	ลบ.ม.	2,037.38
13	คอนกรีตผสมเสร็จรูปลูกบาศก์ 320 กก./ตร.ชม. และรูปทรงกระบอก 280 กก./ตร.ชม. ปูนซีเมนต์นครหลวง	ลบ.ม.	2,177.57
14	คอนกรีตผสมเสร็จรูปลูกบาศก์ 350 กก./ตร.ชม. และรูปทรงกระบอก 300 กก./ตร.ชม. ปูนซีเมนต์นครหลวง	ลบ.ม.	2,242.99
15	คอนกรีตบล็อกก่อผนัง ชนิดธรรมดา ขนาด 19 x 39 x 7 ซม.	ก้อน	6.31
16	คอนกรีตบล็อกก่อผนัง ชนิดกันฝน ขนาด 19 x 39 x 9 ซม.	ก้อน	9.35
17	อิฐมอญ ขนาด 7x 16 x 3.5 ซม.	ก้อน	1.87
18	อิฐโปร่ง ชนิดมีรู 2 รู ขนาด 7x 16 x 3.5 ซม.	ก้อน	1.87
19	เสาเข็มคอนกรีตอัดแรง รูปสี่เหลี่ยมตัน ขนาด 0.18 x 0.18 ม. ยาว 8.00 ม.	ท่อน	1,570.09
20	เสาเข็มคอนกรีตอัดแรง รูปสี่เหลี่ยมตัน ขนาด 0.18 x 0.18 ม. ยาว 10.00 ม.	ท่อน	1,962.62
21	เสาเข็มคอนกรีตอัดแรง รูปสี่เหลี่ยมตัน ขนาด 0.18 x 0.18 ม. ยาว 12.00 ม.	ท่อน	2,355.14
22	เสาเข็มคอนกรีตเสริมเหล็ก แบบสี่เหลี่ยม ขนาด 4" x 4" ยาว 2.50 ม.	ท่อน	233.64
23	เหล็กเส้นกลมผิวเรียบ SR.24 ยาว 10 เมตร ศก. 6 มม.	ตัน	26,777.38
24	เหล็กเส้นกลมผิวเรียบ SR.24 ยาว 10 เมตร ศก. 9 มม.	ตัน	26,370.39
25	เหล็กเส้นกลมผิวเรียบ SR.24 ยาว 10 เมตร ศก. 12 มม.	ตัน	25,992.71
26	เหล็กเส้นกลมผิวเรียบ SR.24 ยาว 10 เมตร ศก. 15 มม.	ตัน	30,280.37
27	เหล็กเส้นกลมผิวข้ออ้อย SD.40 ศก.12 มม. ยาว 10 เมตร (Tempcore)	ตัน	28,796.64
28	เหล็กเส้นกลมผิวข้ออ้อย SD.40 ศก.16 มม. ยาว 10 เมตร (Tempcore)	ตัน	22,338.13
29	ลวดผูกเหล็ก ศก. 1.25 มม. (เบอร์ 18)	กก.	54.21
30	เหล็กฉาก หน้า 4 มม. ยาว 6 เมตร ขนาด 40 x 40 มม. น้ำหนัก 14.5 กก.	ท่อน	476.64
31	ท่อเหล็กกลวงสี่เหลี่ยมจัตุรัส หน้า 1.2 มม. ขนาด 3/4" x 3/4" ยาว 6 เมตร	ท่อน	163.09

32	ท่อเหล็กกลางสี่เหลี่ยมจัตุรัส หน้า 1.2 มม. ขนาด 1" x 1" ยาว 6 เมตร	ท่อน	221.97
33	ท่อเหล็กกลางสี่เหลี่ยมจัตุรัส หน้า 2.0 มม. ขนาด 1 1/2" x 1 1/2" ยาว 6 เมตร	ท่อน	252.34
34	ท่อเหล็กกลางสี่เหลี่ยมจัตุรัส หน้า 2.0 มม. ขนาด 2" x 2" ยาว 6 เมตร	ท่อน	373.83
35	ท่อเหล็กเคลือบสังกะสี รวมข้อต่อตรง 1 อัน ประเภท BS-M ยาว 6 เมตร ศก. 1/2 นิ้ว	ท่อน	268.70
36	ท่อเหล็กเคลือบสังกะสี รวมข้อต่อตรง 1 อัน ประเภท BS-M ยาว 6 เมตร ศก. 3/4 นิ้ว	ท่อน	352.81
37	ท่อเหล็กเคลือบสังกะสี รวมข้อต่อตรง 1 อัน ประเภท BS-M ยาว 6 เมตร ศก. 1 นิ้ว	ท่อน	464.96
38	ข้อต่อตรงเหล็ก ศก. 1/2 นิ้ว	อัน	11.68
39	ข้อต่อตรงเหล็ก ศก. 3/4 นิ้ว	อัน	15.89
40	ข้อต่อตรงเหล็ก ศก. 1 นิ้ว	อัน	22.90
41	ข้อต่องอเหล็ก 90 องศา ศก. 1/2 นิ้ว	อัน	14.02
42	ข้อต่องอเหล็ก 90 องศา ศก. 3/4 นิ้ว	อัน	19.63
43	ข้อต่องอเหล็ก 90 องศา ศก. 1 นิ้ว	อัน	27.10
44	สามทาง 90 องศาเหล็กเคลือบสังกะสี ศก. 1/2 นิ้ว	อัน	15.89
45	สามทาง 90 องศาเหล็กเคลือบสังกะสี ศก. 3/4 นิ้ว	อัน	22.43
46	สามทาง 90 องศาเหล็กเคลือบสังกะสี ศก. 1 นิ้ว	อัน	39.25
47	ท่อ พีวีซี แข็ง ท่อประปา ชนิดปลายธรรมดา ชั้น 13.5 ยาว 4 เมตร เส้นผ่านศูนย์กลาง 1/2" ตราท่อน้ำไทย	ท่อน	65.42
48	ท่อ พีวีซี แข็ง ท่อประปา ชนิดปลายธรรมดา ชั้น 13.5 ยาว 4 เมตร เส้นผ่านศูนย์กลาง 3/4" ตราท่อน้ำไทย	ท่อน	77.57
49	ท่อ พีวีซี แข็ง ท่อประปา ชนิดปลายธรรมดา ชั้น 13.5 ยาว 4 เมตร เส้นผ่านศูนย์กลาง 1" ตราท่อน้ำไทย	ท่อน	121.50
50	ท่อ พีวีซี แข็ง ท่อประปา ชนิดปลายธรรมดา ชั้น 13.5 ยาว 4 เมตร เส้นผ่านศูนย์กลาง 1 1/4" ตราท่อน้ำไทย	ท่อน	160.75
51	ท่อ พีวีซี แข็ง ท่อประปา ชนิดปลายธรรมดา ชั้น 13.5 ยาว 4 เมตร เส้นผ่านศูนย์กลาง 1 1/2" ตราท่อน้ำไทย	ท่อน	205.61
52	ท่อ พีวีซี แข็ง ท่อประปา ชนิดปลายธรรมดา ชั้น 13.5 ยาว 4 เมตร เส้นผ่านศูนย์กลาง 2" ตราท่อน้ำไทย	ท่อน	315.89
53	ท่อ พีวีซี แข็ง ท่อประปา ชนิดปลายธรรมดา ชั้น 13.5 ยาว 4 เมตร เส้นผ่านศูนย์กลาง 2 1/2" ตราท่อน้ำไทย	ท่อน	523.36
54	ท่อ พีวีซี แข็ง ท่อประปา ชนิดปลายธรรมดา ชั้น 13.5 ยาว 4 เมตร เส้นผ่านศูนย์กลาง 3" ตราท่อน้ำไทย	ท่อน	728.97
55	ท่อ พีวีซี แข็ง ท่อประปา ชนิดปลายธรรมดา ชั้น 13.5 ยาว 4 เมตร เส้นผ่านศูนย์กลาง 4" ตราท่อน้ำไทย	ท่อน	1,172.90
56	ข้อต่อท่อ พีวีซี ตรง สำหรับใช้กับท่อรับแรงดัน เส้นผ่านศูนย์กลาง 1/2" ตราท่อน้ำไทย	อัน	4.67
57	ข้อต่อท่อ พีวีซี ตรง สำหรับใช้กับท่อรับแรงดัน เส้นผ่านศูนย์กลาง 3/4" ตราท่อน้ำไทย	อัน	6.54
58	ข้อต่อท่อ พีวีซี ตรง สำหรับใช้กับท่อรับแรงดัน เส้นผ่านศูนย์กลาง 1" ตราท่อน้ำไทย	อัน	10.28
59	ข้อต่อท่อ พีวีซี ตรง สำหรับใช้กับท่อรับแรงดัน เส้นผ่านศูนย์กลาง 1 1/4" ตราท่อน้ำไทย	อัน	14.02
60	ข้อต่อท่อ พีวีซี ตรง สำหรับใช้กับท่อรับแรงดัน เส้นผ่านศูนย์กลาง 1 1/2" ตราท่อน้ำไทย	อัน	18.69
61	ข้อต่อท่อ พีวีซี ตรง สำหรับใช้กับท่อรับแรงดัน เส้นผ่านศูนย์กลาง 2" ตราท่อน้ำไทย	อัน	29.91
62	ข้อต่อท่อ พีวีซี ตรง สำหรับใช้กับท่อรับแรงดัน เส้นผ่านศูนย์กลาง 2 1/2" ตราท่อน้ำไทย	อัน	48.60
63	ข้อต่อท่อ พีวีซี ตรง สำหรับใช้กับท่อรับแรงดัน เส้นผ่านศูนย์กลาง 3" ตราท่อน้ำไทย	อัน	79.44
64	ข้อต่อท่อ พีวีซี ตรง สำหรับใช้กับท่อรับแรงดัน เส้นผ่านศูนย์กลาง 4" ตราท่อน้ำไทย	อัน	166.36
65	ข้อต่อท่อ พีวีซี ข้องอ 90 องศา สำหรับใช้กับท่อรับแรงดัน เส้นผ่านศูนย์กลาง 1/2" ตราท่อน้ำไทย	อัน	5.61
66	ข้อต่อท่อ พีวีซี ข้องอ 90 องศา สำหรับใช้กับท่อรับแรงดัน เส้นผ่านศูนย์กลาง 3/4" ตราท่อน้ำไทย	อัน	7.48
67	ข้อต่อท่อ พีวีซี ข้องอ 90 องศา สำหรับใช้กับท่อรับแรงดัน เส้นผ่านศูนย์กลาง 1" ตราท่อน้ำไทย	อัน	9.97
68	ข้อต่อท่อ พีวีซี ข้องอ 90 องศา สำหรับใช้กับท่อรับแรงดัน เส้นผ่านศูนย์กลาง 1 1/4" ตราท่อน้ำไทย	อัน	23.36
69	ข้อต่อท่อ พีวีซี ข้องอ 90 องศา สำหรับใช้กับท่อรับแรงดัน เส้นผ่านศูนย์กลาง 1 1/2" ตราท่อน้ำไทย	อัน	30.84



70	ข้อต่อท่อ พีวีซี ข้องอ 90 องศา สำหรับใช้กับท่อรับแรงดัน เส้นผ่านศูนย์กลาง 2" ตราท่อน้ำไทย	อัน	44.86
71	ข้อต่อท่อ พีวีซี ข้องอ 90 องศา สำหรับใช้กับท่อรับแรงดัน เส้นผ่านศูนย์กลาง 2 1/2" ตราท่อน้ำไทย	อัน	91.59
72	ข้อต่อท่อ พีวีซี ข้องอ 90 องศา สำหรับใช้กับท่อรับแรงดัน เส้นผ่านศูนย์กลาง 3" ตราท่อน้ำไทย	อัน	130.84
73	ข้อต่อท่อ พีวีซี ข้องอ 90 องศา สำหรับใช้กับท่อรับแรงดัน เส้นผ่านศูนย์กลาง 4" ตราท่อน้ำไทย	อัน	242.99
74	ข้อต่อท่อ พีวีซี สามทาง 90 องศา สำหรับใช้กับท่อรับแรงดัน เส้นผ่าศูนย์กลาง 1/2" ตราท่อน้ำไทย	อัน	8.41
75	ข้อต่อท่อ พีวีซี สามทาง 90 องศา สำหรับใช้กับท่อรับแรงดัน เส้นผ่าศูนย์กลาง 3/4" ตราท่อน้ำไทย	อัน	11.21
76	ข้อต่อท่อ พีวีซี สามทาง 90 องศา สำหรับใช้กับท่อรับแรงดัน เส้นผ่าศูนย์กลาง 1" ตราท่อน้ำไทย	อัน	20.56
77	ข้อต่อท่อ พีวีซี สามทาง 90 องศา สำหรับใช้กับท่อรับแรงดัน เส้นผ่าศูนย์กลาง 1 1/4" ตราท่อน้ำไทย	อัน	29.91
78	ข้อต่อท่อ พีวีซี สามทาง 90 องศา สำหรับใช้กับท่อรับแรงดัน เส้นผ่าศูนย์กลาง 1 1/2" ตราท่อน้ำไทย	อัน	39.25
79	ข้อต่อท่อ พีวีซี สามทาง 90 องศา สำหรับใช้กับท่อรับแรงดัน เส้นผ่าศูนย์กลาง 2" ตราท่อน้ำไทย	อัน	63.55
80	ข้อต่อท่อ พีวีซี สามทาง 90 องศา สำหรับใช้กับท่อรับแรงดัน เส้นผ่าศูนย์กลาง 2 1/2" ตราท่อน้ำไทย	อัน	138.32
81	ข้อต่อท่อ พีวีซี สามทาง 90 องศา สำหรับใช้กับท่อรับแรงดัน เส้นผ่าศูนย์กลาง 3" ตราท่อน้ำไทย	อัน	238.32
82	ข้อต่อท่อ พีวีซี สามทาง 90 องศา สำหรับใช้กับท่อรับแรงดัน เส้นผ่าศูนย์กลาง 4" ตราท่อน้ำไทย	อัน	476.64
83	ท่อระบายน้ำคอนกรีตเสริมเหล็ก ปากลิ้นราง ชั้น 3 (มอก.128/2549) ยาว 1 เมตร สก. 0.30 ม.	ท่อน	373.83
84	ท่อระบายน้ำคอนกรีตเสริมเหล็ก ปากลิ้นราง ชั้น 3 (มอก.128/2549) ยาว 1 เมตร สก. 0.40 ม.	ท่อน	429.91
85	ท่อระบายน้ำคอนกรีตเสริมเหล็ก ปากลิ้นราง ชั้น 3 (มอก.128/2549) ยาว 1 เมตร สก. 0.60 ม.	ท่อน	817.76
86	ท่อระบายน้ำคอนกรีตเสริมเหล็ก ปากลิ้นราง ชั้น 3 (มอก.128/2549) ยาว 1 เมตร สก. 0.80 ม.	ท่อน	1,070.10
87	ท่อระบายน้ำคอนกรีตเสริมเหล็ก ปากลิ้นราง ชั้น 3 (มอก.128/2549) ยาว 1 เมตร สก. 1.00 ม.	ท่อน	1,607.48
88	ท่อระบายน้ำซีเมนต์ใยหิน ยาว 4 เมตร สก. 10 ซม.	ท่อน	186.92
89	ท่อระบายน้ำซีเมนต์ใยหิน ยาว 4 เมตร สก. 15 ซม.	ท่อน	224.30
90	ท่อระบายน้ำซีเมนต์ใยหิน ยาว 4 เมตร สก. 20 ซม.	ท่อน	598.13
91	มุ้งลวดอลูมิเนียม ขนาดกว้าง 90 ซม ยาว 30 เมตร สีขาว	ม้วน	1,588.79
92	ลวดหนามเคลือบสังกะสี เบอร์ 14	กก.	56.55
93	แผ่นฉนวนกันความร้อน ขนาด 66 ซม. x 4 ม. หนา 3 นิ้ว ตราช้าง	แผ่น	280.37
94	กระเบื้องคอนกรีตมุงหลังคา ซีแพคโมเนีย ขนาด 33 x 42 ซม. สีแดง เทา อิฐ น้ำตาล ตราช้าง	แผ่น	13.55
95	ครอบสันโค้งกระเบื้องคอนกรีต สีแดง เทา อิฐ น้ำตาล ตราช้าง	แผ่น	42.06
96	ครอบข้างกระเบื้องคอนกรีต สีแดง เทา อิฐ น้ำตาล ตราช้าง	แผ่น	42.06
97	ครอบข้างปิดชายกระเบื้องคอนกรีต สีแดง เทา อิฐ น้ำตาล ตราช้าง	แผ่น	60.75
98	ครอบโค้งปิดจั่วกระเบื้องคอนกรีต สีแดง เทา อิฐ น้ำตาล ตราช้าง	แผ่น	70.09
99	ครอบสันโค้งกระเบื้องคอนกรีตมุงหลังคา ตราเพชร	แผ่น	37.38
100	ครอบข้างกระเบื้องคอนกรีตมุงหลังคา ตราเพชร	แผ่น	32.71
101	ครอบข้างปิดชายกระเบื้องคอนกรีตมุงหลังคา ตราเพชร	แผ่น	37.38
102	ครอบโค้งปิดจั่วกระเบื้องคอนกรีตมุงหลังคา ตราเพชร	แผ่น	37.38
103	กระเบื้องซีเมนต์ใยหินมุงหลังคา ลอนคู่ ขนาด 50 x 120 x 0.5 ซม. สีซีเมนต์ ตราช้าง	แผ่น	55.14
104	กระเบื้องซีเมนต์ใยหินมุงหลังคา ลอนคู่ ขนาด 50 x 120 x 0.4 ซม. สีซีเมนต์ ตราเพชร	แผ่น	42.99
105	เหล็กแผ่นเคลือบสังกะสี ไม่นับสี ลอนเล็ก-ใหญ่ หนา 0.20 มม. เบอร์ 35 ขนาด 2.5' x 5'-10'	ฟุต	18.23
106	กระเบื้องซีเมนต์ใยหิน แผ่นเรียบ ขนาด 120 x 240 ซม. หนา 4 มม. ตราช้าง	แผ่น	158.88
107	กระเบื้องซีเมนต์ใยหิน แผ่นเรียบ ขนาด 120 x 240 ซม. หนา 0.4 ซม. สีซีเมนต์ ตราห้าห่วง	แผ่น	158.88
108	แผ่นยิปซัม ธรรมชาติ ไม่มีอลูมิเนียมฟอยล์ ขนาด 120 x 240 ซม. หนา 9 มม.	แผ่น	121.50

109	แผ่นยิปซัม ธรรมดา ไม่มีอลูมิเนียมฟอยล์ ขนาด 120 x 240 ซม.หนา 9 มม. ตราช้าง	แผ่น	133.18
110	แผ่นยิปซัม ธรรมดา มีอลูมิเนียมฟอยล์ ขนาด 120 x 240 ซม.หนา 9 มม	แผ่น	233.64
111	เหล็กแผ่นเรียบดำ หนา 3 มม. ขนาด 4' x 8'หนัก 70 กก./แผ่น	แผ่น	3,551.40
112	เหล็กแผ่นเรียบดำ หนา 6 มม. ขนาด 4' x 8'หนัก 140 กก./แผ่น	แผ่น	5,186.92
113	กระเบื้องเคลือบปูพื้น ชนิดสี่เหลี่ยม ขนาด 8" x 8" ตราตุรดาเกรส	แผ่น	93.46
114	กระเบื้องเคลือบปูพื้น ชนิดสี่เหลี่ยม ขนาด 8" x 8" ตราคอตโต้	ตร.ม.	140.19
115	กระเบื้องเคลือบปูพื้น ชนิดสี่เหลี่ยม ขนาด 12" x 12" ตราตุรดาเกรส	ตร.ม.	112.15
116	กระเบื้องเคลือบปูพื้น ชนิดสี่เหลี่ยม ขนาด 12" x 12" ตราคอตโต้	ตร.ม.	140.19
117	กระเบื้องเคลือบปูพื้น ชนิดสี่เหลี่ยม ขนาด 12" x 12" ตราโซลโก้	ตร.ม.	127.73
118	กระเบื้องเคลือบปูพื้น ชนิดลวดลาย ขนาด 8" x 8" ตราคอตโต้	ตร.ม.	140.19
119	กระเบื้องเคลือบปูพื้น ชนิดลวดลาย ขนาด 12" x 12" ตราตุรดาเกรส	ตร.ม.	112.15
120	กระเบื้องเคลือบปูพื้น ชนิดลวดลาย ขนาด 12" x 12" ตราคอตโต้	ตร.ม.	140.19
121	กระเบื้องเคลือบปูพื้น ชนิดลวดลาย ขนาด 8" x 8" ตราโซลโก้	ตร.ม.	121.50
122	กระเบื้องเคลือบผนัง ชนิดสี่เหลี่ยม ขนาด 8" x 8" ตราคอตโต้	ตร.ม.	140.19
123	กระเบื้องเคลือบผนัง ชนิดสี่เหลี่ยม ขนาด 8" x 10" ตราลีลา	ตร.ม.	112.15
124	กระเบื้องเคลือบผนัง ชนิดสี่เหลี่ยม ขนาด 8" x 10" ตราคอตโต้	ตร.ม.	140.19
125	กระเบื้องเคลือบผนัง ชนิดลวดลาย ขนาด 8" x 10" ตราลีลา	ตร.ม.	112.15
126	กระเบื้องเคลือบผนัง ชนิดสี่เหลี่ยม ขนาด 8" x 8" ตราโซลโก้	ตร.ม.	135.52
127	กระเบื้องเคลือบผนัง ชนิดสี่เหลี่ยม ขนาด 8" x 10" ตราโซลโก้	ตร.ม.	144.86
128	กระเบื้องเคลือบผนัง ชนิดลวดลาย ขนาด 8" x 10" ตราโซลโก้	ตร.ม.	149.53
129	กระเบื้องเคลือบผนัง ชนิดลวดลาย ขนาด 8" x 8" ตราโซลโก้	ตร.ม.	130.84
130	ไม้ยาง ไม้ไผ่ ขนาด 1/2" x 6" ยาว 4 - 4.50 เมตร	ลบ.ฟ.	794.39
131	ไม้ยาง ไม้ไผ่ ขนาด 1" x 6" ยาว 4 - 4.50 เมตร	ลบ.ฟ.	794.39
132	ไม้ยาง ไม้ไผ่ ขนาด 1" x 8" ยาว 4 - 4.50 เมตร	ลบ.ฟ.	794.39
133	ไม้ยาง ไม้ไผ่ ขนาด 1 1/2" x 3" ยาว 4 - 4.50 เมตร	ลบ.ฟ.	607.48
134	ไม้ยาง ไม้ไผ่ ขนาด 4" x 4" ยาว 4 - 4.50 เมตร	ลบ.ฟ.	700.93
135	ไม้กะบาก ไม้ไผ่ ขนาด 1" x 4" ยาว 4 - 4.50 เมตร	ลบ.ฟ.	607.48
136	ไม้กะบาก ไม้ไผ่ ขนาด 1" x 6" ยาว 4 - 4.50 เมตร	ลบ.ฟ.	560.75
137	ไม้กะบาก ไม้ไผ่ ขนาด 1" x 8" ยาว 4 - 4.50 เมตร	ลบ.ฟ.	560.75
138	ไม้กะบาก ไม้ไผ่ ขนาด 1" x 10" ยาว 4 - 4.50 เมตร	ลบ.ฟ.	560.75
139	ไม้ตะเคียนทราย ไม้ไผ่ ขนาด 1" x 4" ยาว 4 - 4.50 เมตร	ลบ.ฟ.	1,121.50
140	ไม้ตะเคียนทราย ไม้ไผ่ ขนาด 1" x 6" ยาว 4 - 4.50 เมตร	ลบ.ฟ.	1,401.87
141	ไม้ตะเคียนทราย ไม้ไผ่ ขนาด 2" x 4" ยาว 4 - 4.50 เมตร	ลบ.ฟ.	1,401.87
142	ไม้ตะเคียนทราย ไม้ไผ่ ขนาด 2" x 6" ยาว 4 - 4.50 เมตร	ลบ.ฟ.	1,588.79
143	สีน้ำมันเคลือบชนิดเงา ขนาด 3.785 ลิตร ตรา ที โอ เอ ( 4 seasons)	กระป๋อง	551.40
144	สีน้ำพลาสติก ทาภายใน ชนิดด้าน ขนาด 3.785 ลิตร ตรา ที โอ เอ (E 100)	กระป๋อง	378.51
145	สีน้ำพลาสติก ทาภายใน ขนาด 3.785 ลิตร ตรา ที โอ เอ ( A 1000)	กระป๋อง	429.91
146	สีน้ำพลาสติก ทาภายนอก ชนิดด้าน ขนาด 3.785 ลิตร ตรา ที โอ เอ (E 100)	กระป๋อง	474.30
147	สีน้ำพลาสติก ทาภายนอก ขนาด 3.785 ลิตร ตรา ที โอ เอ ( A 1000)	กระป๋อง	495.33
148	สีรองพื้นปูนใหม่ ขนาด 3.785 ลิตร ตราที โอ เอ	กระป๋อง	500.00

149	น้ำมันเคลือบแข็ง ภายใน ขนาด 3.785 ลิตร ตราเครื่องบิน ปี 52 (ยูนิเทน ยู 202)	กระป๋อง	887.85
150	น้ำมันเคลือบแข็ง ภายใน ขนาด 3.785 ลิตร ตรา ที โอ เอ	กระป๋อง	981.31
151	น้ำมันเคลือบแข็ง ภายนอก ขนาด 3.785 ลิตร ตราเครื่องบิน ปี 52 (ยูนิเทน ยู 404)	กระป๋อง	1,238.32
152	น้ำมันเคลือบแข็ง ภายนอก ขนาด 3.785 ลิตร ตรา ที โอ เอ	กระป๋อง	1,289.72
153	แล็กเกอร์ ชนิดเงา ขนาด 3.785 ลิตร ตรา ที โอ เอ	กระป๋อง	584.11
154	ทินเนอร์ ขนาด 3.785 ลิตร ตรา เครื่องบิน ปี 52 (BEGER รุ่น M-44)	กระป๋อง	556.07
155	กระดาษทรายขัดไม้ เบอร์ 0 ขนาด 9 x 11 นิ้ว ตราระเซ่ 3 ดาว	โหล	70.10
156	กระดาษทรายขัดไม้ เบอร์ 3 ขนาด 9 x 11 นิ้ว ตราระเซ่ 3 ดาว	โหล	73.84
157	บานประตูไม้อัดสัก ชนิดใช้ภายใน หน้า 3.5 ซม. ขนาด 70 x 200 ซม.	บาน	551.40
158	บานประตูไม้อัดสัก ชนิดใช้ภายใน หน้า 3.5 ซม. ขนาด 80 x 200 ซม.	บาน	551.40
159	บานประตูไม้อัดยาง ชนิดใช้ภายใน หน้า 3.5 ซม. ขนาด 70 x 200 ซม.	บาน	607.48
160	บานประตูไม้อัดยาง ชนิดใช้ภายใน หน้า 3.5 ซม. ขนาด 80 x 200 ซม.	บาน	607.48
161	บานประตูไม้เนื้อแข็ง บานทึบ ขนาด 80 x 180 ซม.	บาน	1,214.95
162	บานประตูไม้เนื้อแข็ง บานทึบ ขนาด 80 x 200 ซม.	บาน	1,308.41
163	บานหน้าต่างไม้เนื้อแข็ง บานทึบ ขนาด 60 x 100 ซม.	บาน	406.54
164	นอตหัวกลมสำหรับงานไม้ ขนาดเส้นผ่าศูนย์กลาง 9 มม. ยาว 6 นิ้ว	กก.	88.79
165	ตะปุดอกไม้ ชนิดพอม ขนาด 3 นิ้ว	กก.	58.41
166	ตะปุดอกไม้ ขนาด 1 1/2 นิ้ว บรรจุลง นน.สุทธิ 17.6 กก. ตรามือ	ลัง	644.86
167	ตะปุดอกไม้ ขนาด 2 นิ้ว บรรจุลง นน.สุทธิ 17.6 กก. ตรามือ	ลัง	626.17
168	ตะปุดอกคอนกรีต ขนาด 3" - 4"	กก.	88.79
169	ตะปูเกลียว ขนาด 3"	ตัว	1.87
170	ขอยึดกระเบื้อง ขนาด 6"	อัน	4.98
171	ขอยึดกระเบื้อง ขนาด 8"	อัน	6.23
172	บานพับหน้าต่างเหล็กเคลือบสังกะสี ปรับมุม ขนาด 12 นิ้ว ตราไปไม้แดง	ชุด	79.44
173	ปูนซีเมนต์ปอร์ตแลนด์ ปูนถุง ประเภท 1 ตราช้าง	ตัน	2,741.43
174	ปูนซีเมนต์ปอร์ตแลนด์ ปูนถุง ประเภท 1 บรรจุ 50 กก./ถุง ตราภูเขา	ตัน	2,149.53
175	ปูนซีเมนต์ไฮดรอลิก ปูนถุง บรรจุ 50 กก./ถุง ตราช้าง SCG สูตรไฮบริด	ตัน	2,735.20
176	ปูนซีเมนต์ไฮดรอลิก ปูนถุง บรรจุ 50 กก./ถุง ตรา ทีพีโอ ปูนแดง 299	ตัน	3,046.73
177	ปูนซีเมนต์ไฮดรอลิก ปูนถุง บรรจุ 50 กก./ถุง ตรา บัวแดง ไฮเทค เอ็กซ์ตร้า	ตัน	2,735.20
178	ปูนซีเมนต์ผสม ปูนถุง บรรจุ 50 กก./ถุง ตราเสือ	ตัน	2,766.36
179	ปูนซีเมนต์ผสม ปูนถุง บรรจุ 50 กก./ถุง ตราดอกบัว	ตัน	2,616.82
180	ฟลินท์เบอร์ 3 ขนาด 3.5 กก. ตราเซลล์	กระป๋อง	380.84
181	น้ำยาประสานท่อพีวีซี ชนิดธรรมดา ขนาด 250 กรัม ตราท่อน้ำไทย	กระป๋อง	158.88
182	ทรายหยาบ ราคาทำทราย	ลบ.ม.	200.00
183	ทรายละเอียด ราคาทำทราย	ลบ.ม.	200.00
184	หินย่อย 3/4" ราคา ณ โรงโม่	ตัน	372.50
185	หินย่อย 3/8" ราคา ณ โรงโม่	ตัน	357.50
186	หินคลุก ราคา ณ โรงโม่	ตัน	335.00
187	กรวดคละ	ลบ.ม.	600.00
188	ก้อนน้ำทองเหลือง ขนาด 1/2 นิ้ว ตราชันทา	อัน	88.79

189	ก๊อมน้ำบอลสนาม ขนาด 1/2 นิ้ว ตราซันวา	อัน	135.51
190	ก๊อกล้างหน้า แบบอะคริลิก ขนาด 1/2 นิ้ว		327.10
191	ถังเก็บน้ำแอสตันเลส ขนาดจุ 1,100 ลิตร รุ่น DMCB 1100 พื้นนูน รวมขาตั้ง ตราเพชร	ใบ	11,588.79
192	สายไฟฟ้า VAF สายแบนแกนคู่ แรงดัน 300 โวลท์ ขนาด 2 x 1.5 ตร.มม. ยาว 100 เมตร ตราไทยยาซากิ	ม้วน	1,588.79
193	สายไฟฟ้า VAF สายแบนแกนคู่ แรงดัน 300 โวลท์ ขนาด 2 x 2.5 ตร.มม. ยาว 100 เมตร ตราไทยยาซากิ	ม้วน	2,523.36
194	สายเคเบิลเดินภายในอาคาร THW สายกลมแกนเดี่ยว ขนาด 1 x 2.5 ตร.มม. ยาว 100 ม. ตราไทยยาซากิ		1,214.95
195	สายเคเบิล THW สายกลมแกนเดี่ยว แรงดัน 750 โวลท์ ขนาด 1 x 1.5 ตร.มม. ยาว 100 เมตร ตราไทยยาซากิ	ม้วน	841.12
196	สวิตซ์ไฟฟ้าทางเดียว แบบฝังในผนัง ตราเนชั่นแนล	อัน	32.71
197	บัลลาสต์ 36/40 วัตต์ ตราฟิลิปส์	อัน	79.44
198	สตาร์ทเตอร์ ขนาด 4-65 วัตต์ ตราฟิลิปส์	อัน	14.02
199	หลอดไฟฟ้าฟลูออเรสเซนต์ แบบยาว ขนาด 36 วัตต์ ตราฟิลิปส์	หลอด	45.80
200	หลอดไฟฟ้าฟลูออเรสเซนต์ แบบยาว ขนาด 36 วัตต์ ตราโตชิบา	หลอด	44.40
201	หลอดไฟฟ้า แบบเกลียว ขนาด 60 วัตต์ ตราฟิลิปส์	ดวง	18.69
202	ที่ปัสสาวะเซรามิกชาย ชนิดแขวนผนัง เคลือบขาว ตราคอตโต้ รุ่น C 307	ชิ้น	1,214.95
203	ที่วางสบู่เซรามิก ชนิดฝังผนัง เคลือบขาว ตราคอตโต้ รุ่น C 805	ชิ้น	373.83
204	ที่ใส่กระดาษชำระเซรามิก ชนิดฝังผนัง เคลือบขาว ขนาด 6 x 6 นิ้ว ตราคอตโต้ รุ่น C 814	ชิ้น	373.83

\* หมายถึงราคา Price List

**หมายเหตุ : ผู้มีหน้าที่ใช้ราคาต้องเข้ามาติดตามราคาอย่างต่อเนื่อง เนื่องจากอาจมีการปรับปรุงราคาที่เผยแพร่แล้ว**